

## Newsletter n°5

Cette Newsletter compile des articles parus sur la page facebook ou le fil Twitter.  
Les newsletters précédentes sont consultables ici:  
<https://e-carnet-maternelle.jimdo.com/newsletters/>

[Voir la version en ligne](#)



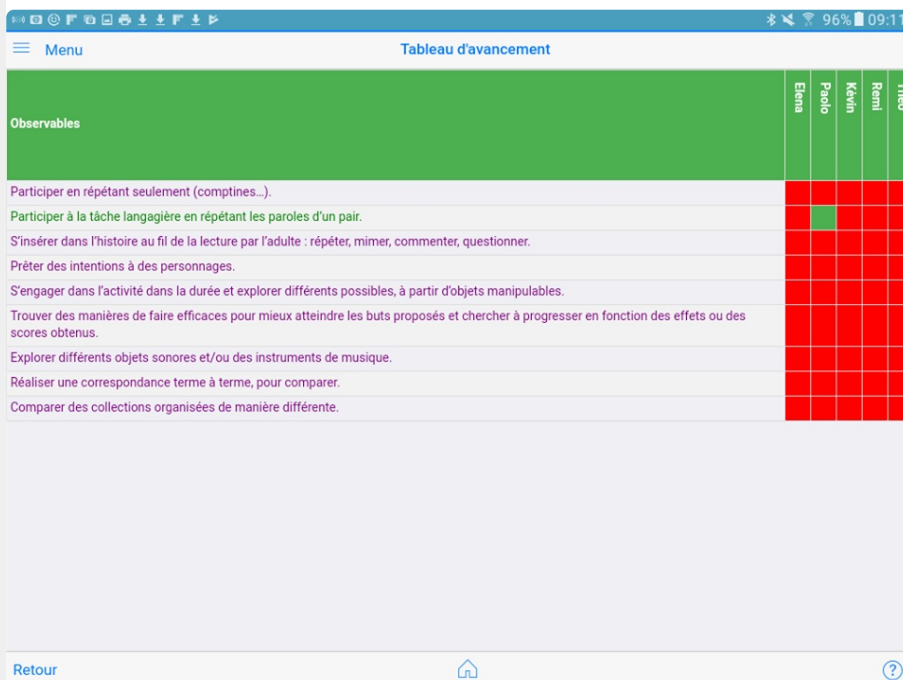
## e-carnet-maternelle

L'appli pour les carnets numériques de suivi des apprentissages en maternelle  
dernière version publique (1..3.5v54)

Recevez chaque mois un mail avec des informations concernant l'application.

### Nouveautés de la version Android

A partir de la version 1.3.12v52 est mis à disposition **un tableau d'avancement double entrée** pour faciliter le suivi des élèves. C'est à retrouver dans l'espace professeur, Observables, Générer tableau d'avancement le plus à gauche.



Le tableau d'avancement est accessible via le menu. Il permet de suivre les progrès des élèves (Elena, Paolo, Kevin, Ramil, Tibo) par rapport à une liste d'observables. Les cases rouges indiquent que l'observable n'a pas été réalisée, tandis que la case verte indique qu'elle a été réalisée.

Observables	Elena	Paolo	Kevin	Ramil	Tibo
Participer en répétant seulement (comptines...).					
Participer à la tâche langagière en répétant les paroles d'un pair.					
S'insérer dans l'histoire au fil de la lecture par l'adulte : répéter, mimer, commenter, questionner.					
Prêter des intentions à des personnages.					
S'engager dans l'activité dans la durée et explorer différents possibles, à partir d'objets manipulables.					
Trouver des manières de faire efficaces pour mieux atteindre les buts proposés et chercher à progresser en fonction des effets ou des scores obtenus.					
Explorer différents objets sonores et/ou des instruments de musique.					
Réaliser une correspondance terme à terme, pour comparer.					
Comparer des collections organisées de manière différente.					

Afin d'éviter de fastidieuses recherches de l'observable, **un affichage simplifié lors de l'association de l'observable** permet de n'afficher que ceux que vous avez sélectionnés. Il est même possible de cacher les domaines pour diminuer les informations.

Annuler Edit v2 Sauvegarder

Date de mise à jour : 01/01/2019 à 09 h 12 mn

Facteur de réduction e-carnet : 4

Tourner image

Sélectionnez un observable :  Montrer les domaines

- 1 - Participer en répétant seulement (comptines...).
- 2 - Participer à la tâche langagière en répétant les paroles d'un pair.
- 1 - S'insérer dans l'histoire au fil de la lecture par l'adulte : répéter, mimer, commenter, questionner.
- 6 - Prêter des intentions à des personnages.
- 1 - S'engager dans l'activité dans la durée et explorer différents possibles, à partir d'objets manipulables.
- 4 - Trouver des manières de faire efficaces pour mieux atteindre les buts proposés et chercher à progresser en fonction des effets ou des scores obtenus.
- 2 - Explorer différents objets sonores et/ou des instruments de musique.
- 2 - Réaliser une correspondance terme à terme, pour comparer.
- 4 - Comparer des collections organisées de manière différente.

## Nouveau pas à pas

Un nouveau **pas à pas interactif**, avec renvoi vers les tutoriels associés est sorti. Il facilite la prise en main de l'application et permet d'éviter des étapes importantes.

<https://e-carnet-maternelle.jimdo.com/pas-a-pas/>

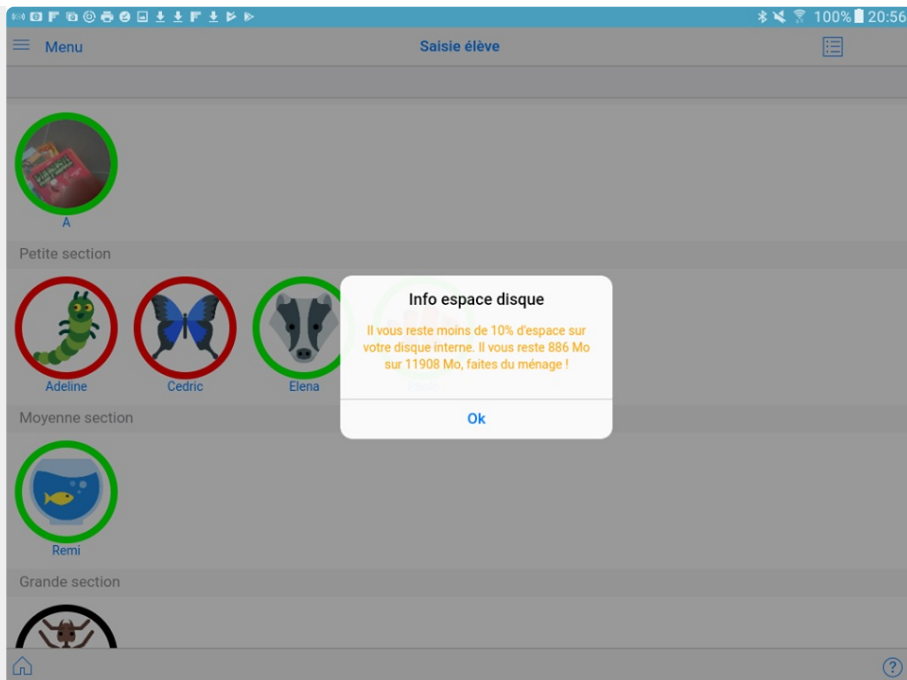
## Version PC

La version PC test de @e\_carnet\_C1 est en ligne !!!! Tester là et n'hésitez pas à nous faire des retours. <https://e-carnet-maternelle.jimdo.com/version-pc-test/>



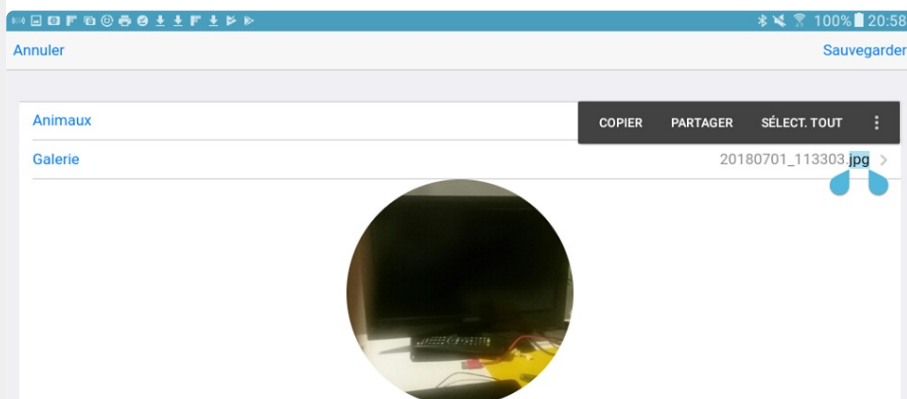
## Rubrique Aide

La rubrique Aide comporte à présent un tableau de bord donnant diverses infos: Espace disque, Inventaire, Liste médias et Environnement.



## Photo Avatar

La prise directe de la photo de l'élève depuis l'application pour l'avatar est maintenant possible. Si l'image apparaît tournée, utilisez l'option Tourner avatar pour la redresser.



## Envoi e-carnet avec Android 8

Pour les Android 8, le carnet ne se met pas pour le moment automatiquement en fichier joint pour l'envoi par mail.

Pour l'envoyer, il y a un tuto qui explique la manip :


<https://e-carnet-maternelle.jimdo.com/android-8-envoyer-le-e-carnet-par-mail/>

## On en parle

TR esolutions remercie tous les sites et blogs mentionnant l'application:

<https://e-carnet-maternelle.jimdo.com/on-en-parle/>

TR esolutions  
esolutions.tr@gmail.com



Cet email a été envoyé à {EMAIL}.  
Pour ne plus recevoir cette Newsletter cliquer sur le bouton Se désinscrire ci-dessous.

[Se désinscrire](#)

Envoyé par



© 2018 TR esolutions